

Dragi učenci, lepo pozdravljeni v petem tednu pouka na daljavo!

V nadaljevanju sledijo navodila za domače delo v tem tednu. Želim vam uspešno delo.

Lepo se imejte.

Učiteljica Zora



SREDA, 15. 4. 2020 – ŠPORTNI DAN – POHOD

V spremstvu domačih se odpravi na pohod v bližnjo okolico. S seboj vzemi pijačo in kakšen prigrizek. Poskrbi za zaščito pred klopi in soncem.

Ne druži se z drugimi.

Želim ti prijetno športno doživetje.

SLOVENŠČINA

1. RAZVOJ ZOB, Učbenik, str. 65

Pogovori se s starši: Kako je izrasel tvoj prvi zob?

Kdaj ti je izpadel prvi zob?

Koliko stalnih zob že imaš?

Večkrat preberi besedilo, da ti gre tekoče.

Povej, o čem je govorilo besedilo.



- UTRJEVANJE PISANIH ČRK

Prepiši spodnje besede in povedi.

šena šema meša meso sova
miš sam sin mreža vrana
naše moč nese seno noč
mamica mož vrme
Simon riše reverca.
Mišo nese nov vrč.
Zvonec ima nov zvonec.
Miša nima semena.
Ris nima mesa.

Prosim, če fotografijo te naloge pošljete do četrтка na mail učiteljice.

2. Boris A. Novak: ZZZBUDILKA

- Kaj se ti podi po glavi, ko zjutraj vstajaš?
Prisluhni budilkam:

[budilka 1](#)

[budilka 2](#)

[budilka 3](#)


- Kaj pravijo budilke?
- Katere so zbudilne besede?

Zjutraj je marsikdo jezen na budilko in njene zzzbudilne besede, kajne?

- Večkrat preberi pesmico.



-PREDOPISMENJEVALNE VAJE



Prevleci vzorce tako, da roka lepo drsi. Čim manj se ustavlja.

- Vzorce nariši še v mali zvezek za slovenščino (11 mm ali latajn).

3. PISANI ČRKI L IN T

Oglej si [posnetek pisanja črke l, t](#). Povezavo zanj dobiš po elektronski pošti.

V veliki brezčrtni zvezek prepisi (prilepi) črki l in t. Najprej s prstom potuj po črkah, potem pa s pisalom. Pomagaj si s posnetkom in spodnjo sliko. Tudi okrog zapiši več črk.

h

L

t

T

V mali zvezek prepisi spodnje črke in besede.

Prosim, če fotografijo te naloge pošljete do četrтка na mail učiteljice.



4. PRAVE NAVADE ZA ZDRAVO ŽIVLJENJE, Učbenik, str.64

Dobro si oglej slike.

Povej, kaj se na njih dogaja, kako otroci na sliki poskrbijo za svoje zdravje.

V mali zvezek za slovenščino napiši naslov: Prave navade za zdravo življenje



Ob vsaki sliki oblikuj vsaj eno poved in jo zapiši v zvezek z malimi tiskanimi črkami.

Pri pisanju bodi pozoren na:

- pravilen zapis besed,
- presledek med besedami,
- veliko začetnico,
- čitljivost in estetskost zapisa (lepa pisava).

M A T E M A T I K A

1. ODŠTEVAMO – UTRJEVANJE (2 uri)

- Ustno ponovi odštevanje v obsegu do 10

Vadiš lahko tudi na spletnih straneh <http://sl.lefo.net/> (Učno polje – odštevanje) in <https://www.lilibi.si/solska-ulica/matematika/sestevam-in-odstevam-od-1-do-20>



- Ponovi odštevanje do 20.

Reši učni list (Dobil si ga na mail).

Vadi na spletnih straneh <http://sl.lefo.net/> ali <https://www.lilibi.si/solska-ulica/matematika/sestevam-in-odstevam-od-1-do-20>

- Odštevanje do 100.

Reši učni list (Dobil si ga na mail).

Rešuj naloge na spletni strani <https://www.lilibi.si/solska-ulica/matematika/racunam-do-100/odstevam/odstevam-enice>

Na v spletni učilnici Moja matematika rešuj naloge pod naslovom:

- ARITMETIKA IN ALGEBRA - Ali še znam
 - Računanje do 20 s prehodom
 - NARAVNA ŠTEVILA DO 100
 - RAČUNANJE DO 100 BREZ PREHODA:
 - računanje z deseticami
 - prištevanje enic
 - odštevanje enic

GLASBENA UMENOST

1. ura: POJOČI KOZARCI

Potrebuješ:

- kozarce (najbolje enake),
- vodo,
- malo žličko.



NAVODILO: - V kozarce nalijemo različne količine vode.




- Prvi kozarec napolni do roba in potem v vsak kozarec manj vode.

- Z žličko narahlo udarjaj po kozarcih. Si dobil zvok? Ali vsi kozarci zvenijo enako?

Kateri kozarec zveni **najnižje**?

Kateri kozarec oddaja **najvišji** zvok?

Obkroži.



Poskusi zaigrati pesmico **KUŽA PAZI**.



KU - ŽA PA - ZI, Z RE-PKOM MI- GA
HI - ŠO ČU - VA, JE - ZNO LA - JA,

VSTA-NE, LE - ZE, TA - ČKO DA.
ČE NI - KO - GAR NI DO - MA.

S P O Z N A V A N J E O K O L J A:

1. Skrbim za okolje (Učbenik za spoznavanje okolja, str. 64)

Oglej si animirano risanko, najdeš jo na spodnji povezavi.

<https://www.youtube.com/watch?v=vbM6nY6lvbY>

2. Onesnaževanje (U, str. 65)

Okolje onesnažujemo tudi s potratno rabo energije, saj za njeno proizvodnjo trošimo naravne vire. Poglej si spodnji video.

<https://www.youtube.com/watch?v=evTTnEzr49U>

Sprejmeš izziv? Poizkusi dan preživeti brez električnih naprav. Bo šlo? Sedaj, ko imamo pouk na daljavo, bo res težko. Lahko pa poizkusiš preživeti popoldan brez elektrike.



- Nevarne lastnosti snovi

Doma najdemo tudi stvari, ki so lahko ob neprimerni rabi za nas in okolje nevarne. Na embalaži imajo spodnje oznake.



Starša prosi, da ti pokažeta katerega od izdelkov, ki je nevaren.

Nikar ne počni tega sam!

Š P O R T

1. Gibanje na enakomeren ritem

Poslušaj pesem na spodnji povezavi in korakaj v ritmu. Kolena dviguj visoko, nad popek, roke, pokrčene v komolcu, imej ob telesu in jih premikaj naprej – nazaj.


Tudi pihalna godba je morala koračnico zaigrati od doma.

<https://www.youtube.com/watch?v=7P2EOxwX8lw>

2. Gimnastične spretnosti – Pajek

Oglej si spodnji posnetek. Tudi sam se boš prelevil v pajka. Po vseh štirih pojdi po stanovanju, po vseh skritih kotih, kjer se skrivajo pajki. Pazi se metle in sesalca. 😊

<https://www.youtube.com/watch?v=FY8oD8gankk>



L I K O V N A U M E T N O S T:

Sprehodi se v naravo v bližino svojega doma in naberi različne naravne materiale, ki so primerni za izdelavo hišice. Poišči vejice, mah, kamenčke, listje, ipd. in izdelaj hišico za škratke. Uredi tudi okolico hišice. Uporabi domišljijo in povej, kdo živi v tej hišici, kaj počne, ipd.



Za več idej pri izdelavi si oglej spodnjo spletno stran: <https://www.kuhartnica.si/diy-hiske-za-skratke-iz-naravnega-materiala/>